



# SARIS McAlu Pro

La remorque professionnelle  
robuste



## Elle gagne tous!

La nouvelle McALu Pro de chez SARIS ne manquera pas d'attirer votre attention, grâce à son tout nouveau design, mais aussi fonctionnalité. Une remorque très robuste, totalement repensée selon les techniques les plus récentes.

La fonctionnalité va de pair avec la facilité d'utilisation et le souci du détail. Elle répond encore mieux à vos besoins et offre un très vaste assortiment d'accessoires, aussi bien pour le professionnel que pour le particulier. Le modèle McAlu Pro convient ainsi pour toutes les tâches. Un modèle polyvalent, toujours à votre disposition !






**2+1\***  
**AN DE GARANTIE!**

## Voici ce qui rend la SARIS McAlu Pro unique :

- ✓ Espace de chargement optimal grâce aux points d'ancrage dissimulés dans le profilé du ridelles
- ✓ Nettoyage facile grâce au profilé de bord bien conçu
- ✓ Remorque professionnelle robuste
- ✓ Châssis facilement remplaçable en cas de dommages
- ✓ Conçue avec des matériaux de qualité supérieure
- ✓ Remorque polyvalente, grâce aux très nombreux accessoires
- ✓ Les accessoires sont faciles à monter
- ✓ Remorque sans frein pouvant devenir basculante
- ✓ Crochets de sanglage optionnels faciles à déplacer dans le profilé de bord latéral




SARIS McAlu Pro DV135

\* Consultez les conditions de l'opération sur [www.saris.net](http://www.saris.net)

## La SARIS McAlu Pro est fournie en version standard avec les équipements suivants :

- 1 Rambarde latéral
- 2 Ridelles en aluminium
- 3 Parties de châssis soudées et galvanisées à chaud
- 4 Crochets d'arrimage sillon-V 400 daN
- 5 Plancher totalement soutenu
- 6 Plancher contreplaqué marine traité imputrescible
- 7 Plancher intégré dans le profil du châssis
- 8 Ridelle arrière amovible
- 9 Ergots de sanglage
- 10 Fermeture sécurisée
- 11 Roue jockey sur remorque freinée



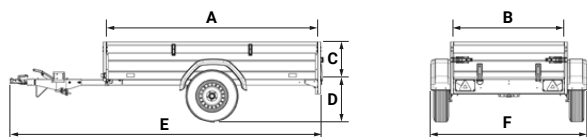
# Choisissez la remorque SARIS McAlu Pro qui vous convient



SARIS McAlu Pro BT75



SARIS McAlu Pro FW2700



Specifications	BT75	BT100	BV75	BV135	DV75	DV135	DV2000	DW150	DW2000	FW150	FW2000	FW2700
Longueur (A) (cm)	205	205	205	205	255	255	255	255	255	305	305	305
Largeur (B) (cm)	113	113	133	133	133	133	133	153	153	153	153	153
Hauteur ridelles (C) (cm)	43	43	43	43	43	43	43	43	43	43	43	43
Hauteur plancher (D) (cm)	51	52	51	52	51	52	51	52	51	52	51	54
Longueur totale (E) (cm)	313	325	313	325	363	375	386	386	386	436	436	440
Largeur totale (F) (cm)	163	163	183	183	183	187	183	207	203	207	203	203
Poids total (kg)*	750	1000	750	1350	750	1350	2000	1500	2000	1500	2000	2700
Poids à vide (kg)	155	195	165	220	180	235	340	285	350	305	365	400
Charge utile (kg)	595	805	585	1130	570	1115	1660	1215	1650	1195	1635	2300
Dimensions de pneus (inch)	13	13	13	14	13	14	13	14	13	14	13	14
Simple essieu / double essieu	Simple	Simple	Simple	Simple	Simple	Simple	Double	Simple	Double	Simple	Double	Double
Timon en T / Timon en V	T	T	T	T	T	T	V	V	V	V	V	V
Freiné / pas freiné	Pas freiné	Freiné	Pas freiné	Freiné	Pas freiné	Freiné	Freiné	Freiné	Freiné	Freiné	Freiné	Freiné
Basculement	Optionel	Non	Optionel	Non	Optionel	Non	Non	Non	Non	Non	Non	Non


\* Possibilité de déclasser dans un poids total inférieur

## Options\*

- 1 Ridelle avant rabattable (non compatible avec basculement)
- 2 Basculement simple
- 3 Ressorts à gaz (en combinaison avec basculement)
- 4 Pont d'accès (en combinaison avec basculement)
- 5 Amortisseurs d'essieu (jeu)
- 6 Prévues pour rampes
- 7 Rampes intégrées (1000 kg/piece)



2



1



3



4



5



6

7

## Accessoires\*\*

- 1 Porte échelle
- 2 Bâche plate gris clair
- 3 Bâche haute gris clair  
Aussi disponible comme bâche haute Oliver (couleur gris, bleu, jaune, rouge ou vert)
- 4 Rehausse grillagée (50 cm)
- 5 Filet parefeuilles (mailles fine)
- 6 Filet (mailles larges)
- 7 Sangle (jeu)
- 8 Ergots de sanglage (4)
- 9 Rampes (1000 kg/piece)
- 10 Rampe d'accès (acier, 250 kg, 15 cm)
- 11 Rampe de fixation
- 12 Roue de secours incl. support
- 13 Roue jockey incl. anneau
- 14 Béquilles (jeu)
- 15 Serrure de sécurité



1



7



Composez vous même votre remorque?  
Allez sur [www.saris.net](http://www.saris.net)




 → Comment garder votre remorque en état parfait?  
 En savoir plus sur notre service et garantie sur [www.saris.net](http://www.saris.net)



# Works for you

## Commitment

L'engagement

L'ensemble du processus de production de nos remorques est placé sous le signe de l'engagement. Nous oeuvrons en permanence à l'amélioration de nos remorques, sur la base de l'expérience, de l'expertise et du savoir-faire. Des produits fiables, par une entreprise fiable. Ces règles sont inscrites depuis plus de 60 ans dans notre culture, se traduisant par une qualité absolue et des accords clairs avec nos clients et fournisseurs.

## Cooperation

La coopération

Constructeur de remorques, SARIS aspire à des relations durables avec les fournisseurs, concessionnaires et utilisateurs finaux. Nous avons confiance en nos relations et sommes à leur écoute. Cette coopération est à la base de produits innovants que nous proposons à nos partenaires, pour les soutenir sur la voie du succès. Les clients et concessionnaires sont au coeur de nos préoccupations et peuvent toujours compter sur un service ainsi qu'une qualité absolue.

## Craftsmanship

Le savoir-faire

Les remorques SARIS sont fabriquées par des professionnels, pour des professionnels. La base est une conception bien réfléchie, avec un grand souci du détail et du design. Nous n'utilisons que les meilleurs matériaux et fabriquons des produits de qualité, selon des processus certifiés. Une remorque SARIS est conçue pour soulever des montages.

Votre concessionnaire SARIS :

